



## Die Einpflege der Natur-Öl-Oberfläche - mit Admonter Pflegeöl


Admonter Pflegeöl (erhältlich in natur/weiß/braun/grau – das jeweils passende Pflegeöl zu Ihrem Boden finden Sie in der nachstehenden Tabelle bzw. gibt Ihnen Ihr Händler gerne Auskunft darüber) gut schütteln und sparsam auf den Boden mit handelsüblicher Sprühflasche auftragen und gleichmäßig mit einem Auftragspad verteilen (1 Liter reicht für ca. 70 – 100 m<sup>2</sup>). Die Auftragsmenge kann aufgrund des unterschiedlichen Aufnahmeverhaltens des Naturwerkstoffes Holz variieren und ist daher zu kontrollieren. Anschließend ist das Admonter Pflegeöl unter Verwendung eines weißen\* Polierpads händisch in Faserrichtung einzupolieren. Alternativ kann auch eine Ein-Scheiben-Poliermaschine verwendet werden. So lange fortfahren, bis das Öl gründlich in die Oberfläche einpoliert ist. Überstände und unbehandelte Flächen unbedingt vermeiden, da sonst Glanzgradunterschiede nach dem Trocknen sichtbar bleiben!

Den Boden ca. 24 Stunden trocknen lassen, Nässe vermeiden. Abhängig vom Polierverhalten, der Temperatur sowie der Luftfeuchtigkeit sind Trockenzeiten von 2-7 Tagen möglich. Durch regelmäßigen Luftaustausch (Stoßlüften) in Kombination mit der Fußbodenheizung kann die Trocknung entsprechend beschleunigt werden. Die Fläche kann während dieser Zeit mit Hausschuhen begangen werden, jedoch sind Verschmutzungen zu vermeiden. Stark frequentierte Bereiche sind bei Bedarf abzudecken, jedoch nach erfolgten Arbeiten wieder zu entfernen. Böden erst nach 8-10 Tagen wieder nebelfeucht reinigen, damit die Fläche vollständig aushärten kann. Ölgetränkte Lappen mit Wasser ausspülen u. offen austrocknen lassen (Selbstentzündungsgefahr!). Abhängig von der Beanspruchung sind geölte Böden von Zeit zu Zeit nachzuölen. Gehen Sie dazu analog wie oben beschrieben vor. Für stark beanspruchte Böden – vor allem im öffentlichen Bereich – empfehlen wir die Objekteinpflege mit Admonter Objektöl durch einen Fachbetrieb.

<b>Pflegeöl weiss</b>			
Eiche extra weiss	Eiche Mountain weiss	Fichte weiss	
Eiche superbianco	Eiche medium weiss	Zirbe weiss	
Eiche weiss	Esche oliv weiss	Lärche ALT weiss robust	
Eiche stone	Lärche weiss	Eiche alpino	
Eiche Salis	Lärche ALT weiss		
Eiche Lapis	Lärche gelaugt weiss		
Eiche Montes	Douglasie weiss		

<b>Pflegeöl braun</b> 		
Eiche medium	Esche dunkel	
Eiche dunkel	Robinie dunkel	
Eiche dunkel extrem	Lärche Marrone	
Esche medium	Eiche braun robust	
Nussbaum	Eiche schwarz relief	
Esche Marrone	Buche dunkel gewellt	
Buche dunkel		

<b>Pflegeöl natur</b> 		
Eiche gekalkt	Lärche	Lärche Grigio
Eiche	Lärche gelaugt	Eiche Caramel
Eiche Mountain	Lärche ALT	Eiche medium gekalkt
Eiche Ignis	Kiefer	Eiche dunkel gekalkt
Ahorn	Zirbe	Eiche Chameleon weiss
Kanadische Ahorn	Lärche sägerau	Eiche Chameleon schwarz
Esche	Eiche sägerau	Eiche Chameleon Candy
Esche oliv	Eiche robust	Eiche 2bond Rift
Buche	Lärche ALT robust	Eiche 2bond twin - Fischgrät
Kirschbaum	Lärche ALT schwarz robust	

<b>Pflegeöl grau</b> 		
Eiche grey		

## Wichtiger Hinweis:

Falls Ihr Boden hier nicht angeführt ist, wenden Sie sich bitte an Ihren Admonter Partner!



Admonter - Ein Produkt der STIA Holzindustrie GmbH. • A - 8911 Admont  
 Tel: +43(0)3613/3350-0 • Fax: +43(0)3613 3350 -119 • E-mail: info@admonter.at • Internet: www.admonter.at

Firmenbuchnr. FN237499p • Gerichtsstand Liezen • UID-Nr. ATU57198366  
 Bankverbindung: Raiffeisenbank Admont, Kto.-Nr. 27.276, BLZ 38001